



COLÉGIO DE SANTA INÊS
Lista de materiais 2024
Ensino Médio
3ª Série

LIVROS DIDÁTICOS EDEBÊ

Para a 3ª série do Ensino Médio, o material a ser adquirido é:
3º SERIE EM - MODULO 85.






IMPORTANTE!

- O módulo indicado nesta lista foi escolhido pela escola e contém todos os produtos que precisamos para desenvolver o nosso plano de ensino. Sendo assim, haverá somente esta opção na vitrine da loja da escola.
- Dúvidas? Acesse:
<https://www.edebe.com.br/paginafamilia2024>



O link personalizado da loja virtual do Colégio é: <http://loja.edebe.com.br/000098CSI>

PASSO A PASSO PARA A COMPRA DO MATERIAL NA LOJA DA EDITORA EDEBÊ

<p>01 ACESSO</p>  <p>Acesse o link da loja personalizada disponibilizado pela escola.</p>	<p>02 CADASTRO</p>  <p>Forneça informações para cadastro de usuário e aluno(s).</p>	<p>03 SELEÇÃO</p>  <p>Na loja da escola, selecione o ano/série que deseja adquirir material e vincule a um aluno cadastrado. Repita o processo para outra série/ano/aluno, se houver.</p>	<p>04 PAGAMENTO</p>  <p>Para finalizar, realize o pagamento utilizando as opções boleto ou Pix (à vista) ou cartão de crédito (parcelado em até 12x).</p>	<p>05 RETIRADA</p>  <p>O material será enviado para a escola, sem custo. A escola entrará em contato avisando sobre a data da retirada.</p>
--	--	--	--	--

CONFIGURAÇÕES MÍNIMAS PARA EQUIPAMENTOS – ACESSO CONTEÚDO DIGITAL

O aplicativo Edebê On está disponível para Android e Apple, conforme as especificações abaixo:

- ✓ Android: com sistema operacional 9.0 em diante. Armazenamento livre de no mínimo 8 GB.
- ✓ Apple: o aplicativo funciona apenas em iPad. Nesse caso, requer o iPad OS 11.0 ou posterior. No momento não há uma versão para iPhones.

As versões para dispositivos Windows, Linux e Mac estão disponíveis nos links abaixo:

- ✓ Windows: <https://www.edebe.com/edebeapp/win/>
- ✓ Linux: <https://links.edebe.com/appunx>
- ✓ Mac: <https://www.edebe.com/edebeapp/mac/>

ATENÇÃO!

- ✓ O aluno só poderá utilizar o celular em aula quando solicitado e orientado pelo professor, para atividades pedagógicas.
- ✓ É de responsabilidade do(a) aluno(a) cuidar dos seus equipamentos eletrônicos.

LISTA DE LIVROS DIDÁTICOS E PARADIDÁTICOS A SEREM ADQUIRIDOS EM OUTRA LOJA VIRTUAL

Paradidáticos	1º Trimestre - Nós Matamos o Cão Tinhoso	- Luís Bernardo Honwana - Editora Kapulana	Livraria (Opção da família)
	2º Trimestre - Dois Irmãos	- Milton Hatoum - Editora Companhia de Bolso	
	3º Trimestre - Alguma Poesia	- Carlos Drummond de Andrade - Companhia das letras	
Inglês	✓ GOLD EXPERIENCE (2ND EDITION) B2+ STUDENT BOOK + ONLINE + BENCHMARK YLE ISBN: 9786557701430		https://www.disal.com.br/colegiosantaines https://vendaonline.acsn.com.br/vitrine/bookspace?busca=&categoria=COLEGIO%20SANTA%20INES
Português	Minidicionário da Língua Portuguesa		Dicionário Didático R.S.E./SM

MATERIAIS

<ul style="list-style-type: none"> ✓ 01 estojo para canetas e lápis (vejam em orientações). ✓ 02 Canetas marca texto de cores diferentes. ✓ 02 Canetas esferográficas azul (repor sempre que necessário). ✓ 02 Canetas esferográficas preta. ✓ 01 Caneta esferográfica de cor a escolher. ✓ 02 Lápis preto (grafite) nº 2 (repor sempre que necessário). ✓ 01 Cola bastão 40g (sugestão: Pritt). ✓ 01 Caixa de lápis de cor – 12 cores. ✓ 01 Borracha branca e macia. ✓ 01 Apontador com depósito. 	<ul style="list-style-type: none"> ✓ 01 Tesoura sem ponta. ✓ 01 Calculadora. ✓ 01 Régua de 30 cm em acrílico (resistente). ✓ Fichário ou cadernos universitários de 96 folhas com espiral (um para cada componente curricular). ✓ Caderno Brochura Capa Dura ¼ para os componentes curriculares: Artes e Ensino Religioso. ✓ 01 pasta catálogo com 10 sacos plásticos tamanho A4 com uma etiqueta em branco em cada plástico (tipo fichário com capa plástica dura na cor que preferir). ✓ 01 squeeze para água. ✓ 01 Avental branco, manga longa (<i>uso obrigatório no laboratório</i>) identificado com o nome do aluno.
--	---

ORIENTAÇÕES:

- ✓ Encapar todos os cadernos com plástico transparente resistente.
- ✓ Etiquetar os cadernos com nome e série do aluno por fora.
- ✓ Identificar todo material escolar com nome e sobrenome do aluno, inclusive: lápis, canetas, estojo, mochila e etc.
- ✓ Colocar no estojo pequeno: lápis pretos, lápis de cor, borracha, canetas, marcador de texto e apontador.
- ✓ Uniforme: Todos os dias, os alunos devem vir com o uniforme completo e tênis. Por favor, identificar todo uniforme com nome e sobrenome do aluno (principalmente o blusão).

LEMBRETES:

- ✓ INÍCIO DAS AULAS DO ENSINO FUNDAMENTAL II E ENSINO MÉDIO: DATA – **31 de janeiro de 2024.**
- ✓ Reunião de Pais – **07 de fevereiro de 2024, às 19h00.**