



COLÉGIO DE SANTA INÊS Lista de materiais 2024 Educação Infantil Infantil II

LIVROS DIDÁTICOS EDEBÊ

Para o **Infantil II da Educação Infantil**, o material a ser adquirido é: **EDUCAÇÃO INFANTIL ETAPA 4 – 4 ANOS - MÓDULO 1**






IMPORTANTE!

- O módulo indicado nesta lista foi escolhido pela escola e contém todos os produtos que precisamos para desenvolver o nosso plano de ensino. Sendo assim, haverá somente esta opção na vitrine da loja da escola.
- Dúvidas? Acesse <https://www.edebe.com.br/paginafamilia2024>



O link personalizado da loja virtual do Colégio é: <http://loja.edebe.com.br/000098CSI>

PASSO A PASSO PARA A COMPRA DO MATERIAL NA LOJA DA EDITORA EDEBÊ

- | | | | | |
|--|--|--|--|--|
| <p>01
ACESSO</p>  <p>Acesse o link da loja personalizada disponibilizado pela escola.</p> | <p>02
CADASTRO</p>  <p>Forneça informações para cadastro de usuário e aluno(s).</p> | <p>03
SELEÇÃO</p>  <p>Na loja da escola, selecione o ano/série que deseja adquirir material e vincule a um aluno cadastrado. Repita o processo para outra série/ano/aluno, se houver.</p> | <p>04
PAGAMENTO</p>  <p>Para finalizar, realize o pagamento utilizando as opções boleto ou Pix (à vista) ou cartão de crédito (parcelado em até 12x).</p> | <p>05
RETIRADA</p>  <p>O material será enviado para a escola, sem custo. A escola entrará em contato avisando sobre a data da retirada.</p> |
|--|--|--|--|--|

LISTA DE LIVROS DIDÁTICOS E PARADIDÁTICOS A SEREM ADQUIRIDOS EM OUTRA LOJA VIRTUAL

Programa Bilingue	- Little Stars Student Book Level 2	ISBN-789876155175 Editora Pearson	https://www.disal.com.br/colégio/santaines https://vendaonline.acsn.com.br/vitrine/bookspace?busca=&categoria=COLEGIO%20SANTA%20INES
-------------------	-------------------------------------	--------------------------------------	--

Observação para alunos antigos:

Os materiais solicitados em 2023, que estiverem em bom estado de conservação, poderão ser reaproveitados em 2024.

MATERIAIS

Lista de materiais	
✓	01 bloco de Creative Lumipaper com 50 folhas – tamanho A4 (cores sortidas) .
✓	02 blocos de papel canson com 20 folhas – tamanho A4 (branco) .
✓	01 caixa de lápis com 12 cores - Jumbo
✓	01 conjunto de giz de cera com 12 cores – Jumbo .
✓	01 conjunto de canetinhas hidrocor com 12 cores – Jumbo
✓	01 pasta de plástico com elástico pequena (para colocar bilhetes, dinheiro, etc.), na cor preferida da criança.
✓	02 potes de massa de modelar (500 gr.) – com cores diferentes e da preferência da criança - UTIGUTI ou Acrilex.
✓	01 kit de moldes para brincar com massinha.
✓	01 tubo de cola branca 225 gr.
✓	01 tubo de cola bastão 40gr - Pritt.
✓	01 caixa de cola colorida 6 cores – Faber Castell.
✓	01 aquarela com 12 cores –Faber Castell.
✓	01 caixa de tinta guache (pintura à dedo) com 6 cores.
✓	1 rolinho de pintura.
✓	01 pincel chato 915/16.
✓	01 estojo com 3 partes (para guardar separadamente: lápis de cor, canetinhas e giz de cera) .
✓	01 borracha branca macia.
✓	01 lápis triangular grafite nº 2B – Eco Grip – Faber Castell
✓	20 sacos plásticos com 4 furos – Tamanho A4 .
✓	04 pregadores de madeira.
✓	01 lixa de parede – gramatura 100.
✓	01 camiseta lisa branca no tamanho da criança para customização.
✓	01 espelho pequeno simples (tamanho aproximado de 14 x 20 cm).
✓	01 camiseta para artes manga longa – (para a proteção do uniforme) .
✓	01 metro de plástico azul.
✓	01 copo com tampa ou squeeze para água.
✓	01 caixa de lenço de papel.
✓	02 rolos de papel toalha.
✓	01 pacote de lenço umedecido.
✓	01 livrinho de história de acordo com a faixa etária, escrito com letra bastão, para manuseio em sala de aula.
✓	01 troca de roupa que ficará na escola. A roupa não precisa ser do uniforme (1 camiseta manga curta/longa -1 shorts ou calça - 1 cueca / calcinha - 1 par de meias - 1 par de tênis ou chinelos).
✓	01 lancheira.
✓	01 mochila infantil pequena de ombros (não será permitido o uso de mochila com rodinhas) .
Obs: As marcas são sugeridas por motivos pedagógicos.	

ORIENTAÇÕES:

- Identificar todo material escolar com nome e sobrenome do aluno, inclusive: lápis, canetinhas, mochila, lancheira, utensílios de higiene e etc...
- A troca de roupa deve ser colocada em saco plástico (tipo ZipLoc) com nome e sobrenome do aluno por fora. Deverá ser trocada de acordo com a estação do ano.
- Uniforme: Todos os dias, as crianças devem vir com o uniforme completo e tênis. Por favor, identificar todo uniforme com nome e sobrenome do aluno (**principalmente o blusão**).
- O Período Complementar possui uma lista independente desta.

LEMBRETES:

1. O início das aulas para o Infantil II será dia **31 de janeiro de 2024**. Durante a semana de 31/01 a 02/02, o horário de aula poderá ser flexível devido ao **Período de Adaptação** das crianças. Havendo necessidade, a saída poderá ser antecipada para às 15h30. A criança deverá trazer lanche nesses dias, exceto aquelas do Período Complementar.
2. Dia **1º/02/2024**, haverá **Reunião de Pais** com a Equipe Gestora **para os estudantes do Período Complementar, das 17h30 às 18h30**.
3. Dia **03/02/2024, às 10h30**, haverá **entrega de materiais e Reunião de Pais Geral** com as professoras para a **Educação Infantil e 1º ano**.

Equipe Gestora